


UTILISATION DE L'APPLICATION SOS ALERT POUR SMARTPHONES

ENREGISTREMENT ET LIAISON DES BALISES V16 CONNECTÉES



UTILISATION DE L'APPLICATION SOS ALERT POUR SMARTPHONES

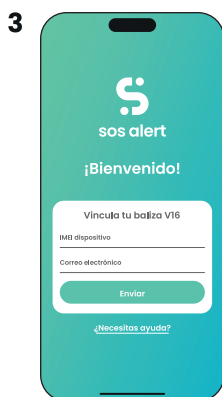
ENREGISTREMENT ET LIAISON DES BALISES V16 CONNECTÉES




Accéder à la page d'inscription
www.v16.co/registro



Sélectionnez le fabricant
depuis votre balise V16 connectée
dans le menu déroulant



Entrez le numéro de IMEI
ou numéro de série, qui peut
trouver sur l'appareil.
Vous recevrez un e-mail à
télécharger l'application

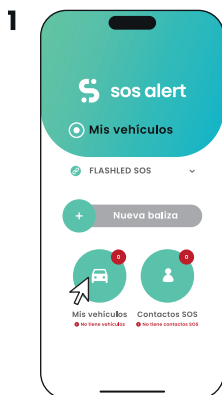


Téléchargez l'application SOS Alert
pour finaliser le lien
(Disponible sur iOS et Android)

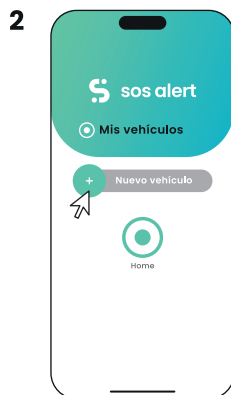


UTILISATION DE L'APPLICATION SOS ALERT POUR SMARTPHONES

COMMENT ASSOCIER VOTRE BALISE CONNECTÉE V16 À VOTRE VÉHICULE



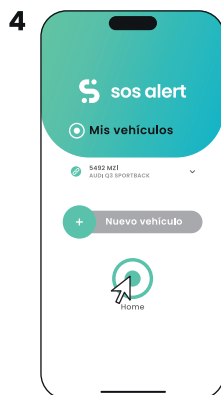
Appuyez sur le bouton “Mis vehículos”
pour commencer le lien



Appuyez sur le bouton “+”
pour entrer
un nouveau véhicule



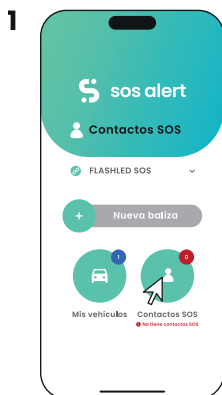
Entrez les données depuis
votre véhicule et touchez
“Guardar”



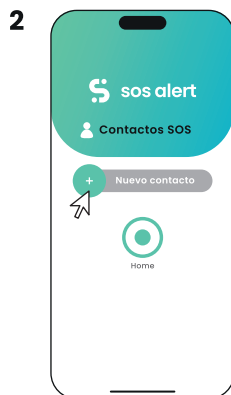
Appuyez sur le bouton
“Home” pour finir

UTILISATION DE L'APPLICATION SOS ALERT POUR SMARTPHONES

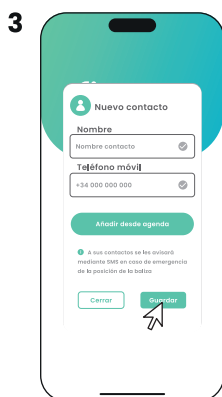
COMMENT ASSOCIER VOTRE BALISE V16 CONNECTÉE AVEC VOS CONTACTS SOS



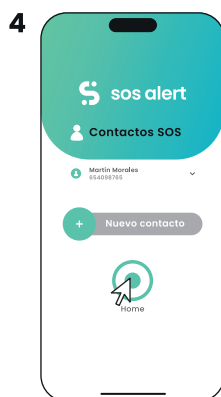
Appuyez sur le bouton "Mis contactos"
pour commencer le lien



Appuyez sur le bouton "+"
pour entrer
un nouveau contact



Appuyez sur le bouton
"Añadir desde agenda" à
recherche des contacts.
Appuyez ensuite sur "Guardar"



Appuyez sur le bouton
"Home" pour finir





www.sosalert.es/fr